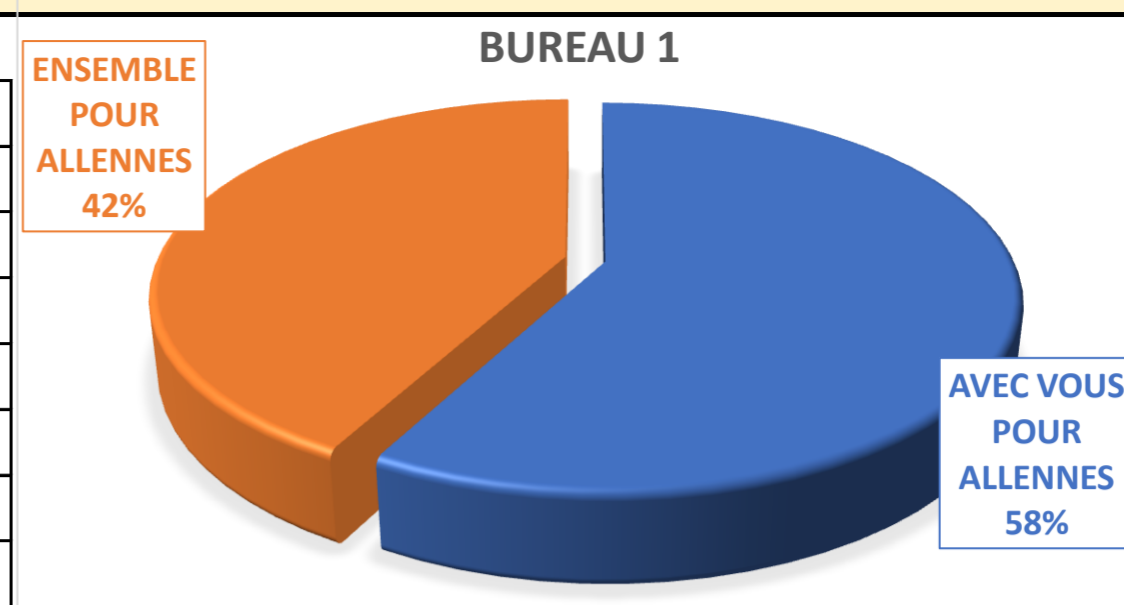


# ÉLECTION DES CONSEILLERS MUNICIPAUX ET COMMUNAUTAIRES

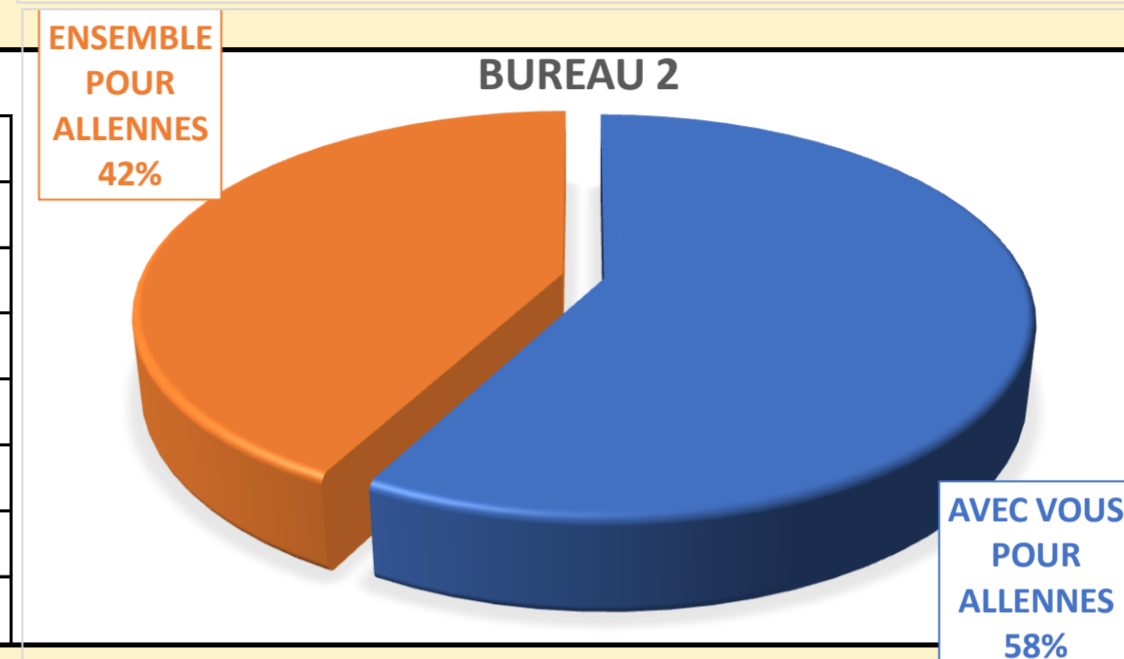
## 15 MARS 2020

## RÉSULTATS

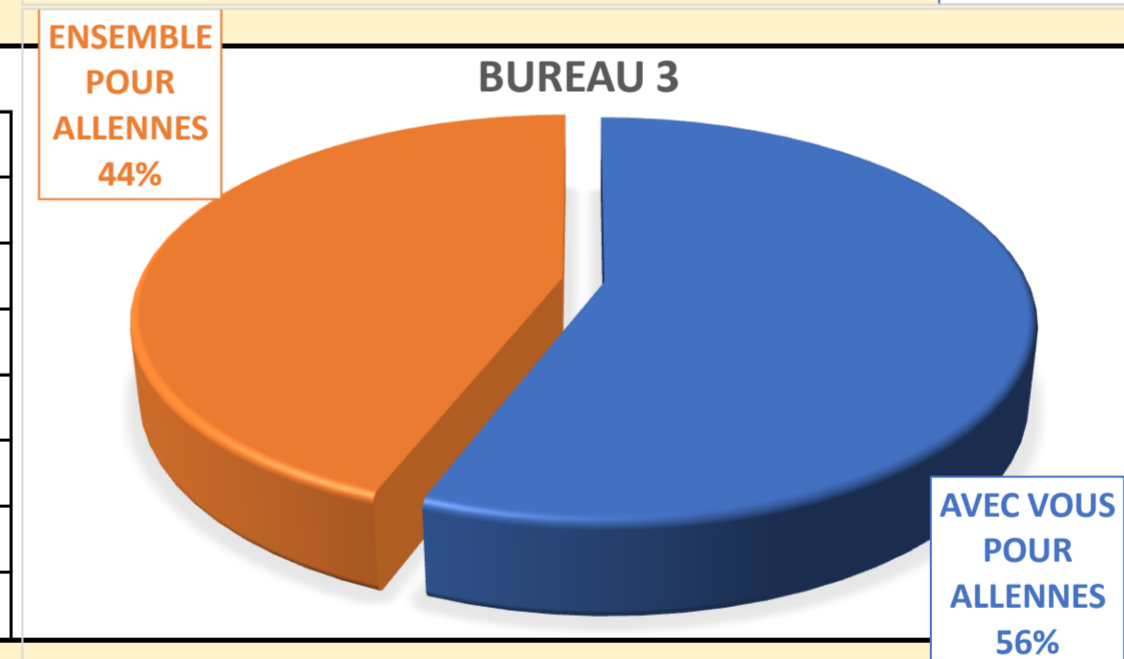
BUREAU NUMÉRO 1		
	Total	en %
Nombre d'inscrits	886	
Nombre de votants	488	55%
Nombre de Nuls	12	2,46%
Nombre de Blancs	10	2,05%
Suffrages Exprimés	466	95,49%
<b>AVEC VOUS POUR ALLENES</b>	270	57,94%
<b>ENSEMBLE POUR ALLENES</b>	196	42,06%



BUREAU NUMÉRO 2		
	Total	en %
Nombre d'inscrits	1006	
Nombre de votants	504	50%
Nombre de Nuls	18	3,57%
Nombre de Blancs	9	1,79%
Suffrages Exprimés	477	94,64%
<b>AVEC VOUS POUR ALLENES</b>	276	57,86%
<b>ENSEMBLE POUR ALLENES</b>	201	42,14%



BUREAU NUMÉRO 3		
	Total	en %
Nombre d'inscrits	1018	
Nombre de votants	535	53%
Nombre de Nuls	9	1,68%
Nombre de Blancs	13	2,43%
Suffrages Exprimés	513	95,89%
<b>AVEC VOUS POUR ALLENES</b>	287	55,95%
<b>ENSEMBLE POUR ALLENES</b>	226	44,05%



BUREAU CENTRALISATEUR		
	Total	en %
Nombre d'inscrits	2910	
Nombre de votants	1527	52%
Nombre de Nuls	39	2,55%
Nombre de Blancs	32	2,10%
Suffrages Exprimés	1456	95,35%
<b>AVEC VOUS POUR ALLENES</b>	833	57,21%
<b>ENSEMBLE POUR ALLENES</b>	623	42,79%

